

8 ATM ひきだし

ゆうちょ銀行

ぎんこう



三井住友銀行

みづい すみともぎんこう

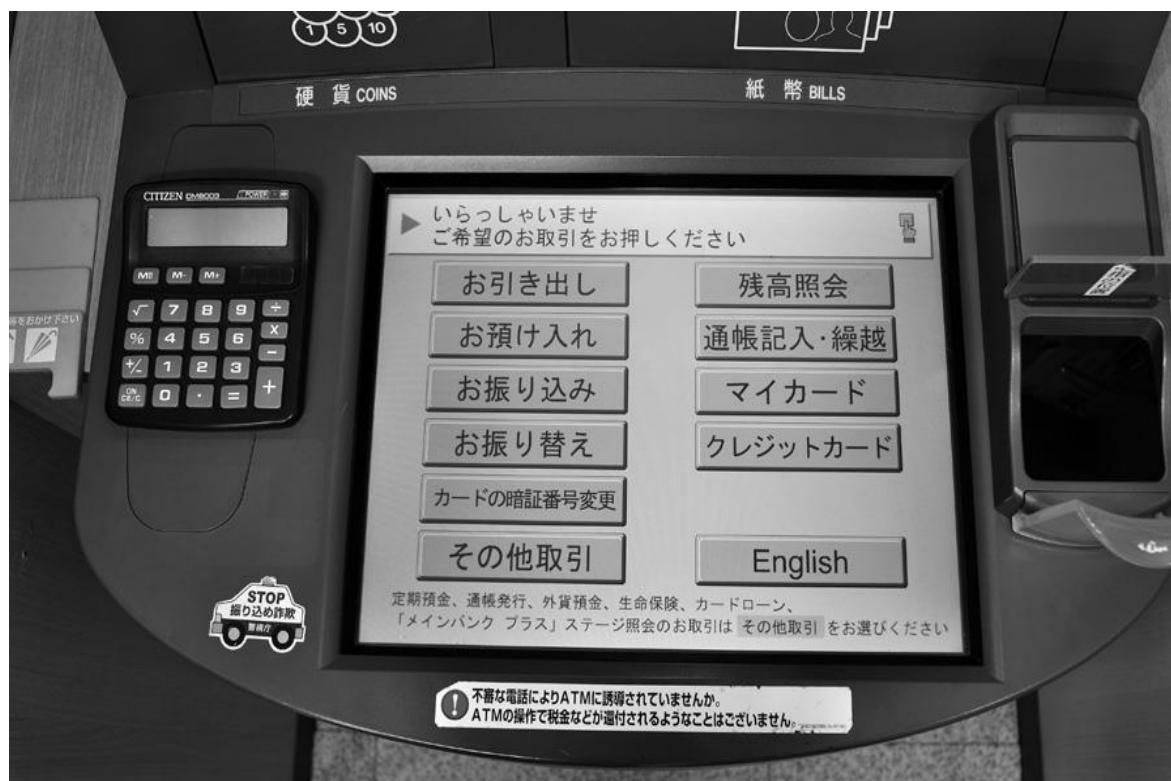


三菱東京UFJ銀行

みづびしとうきょう

ぎんこう





ひ だ
お引き出し

ざんだかしょうかい
残高照会

あず い
お預け入れ

つうちょう き にゅう くりこし
通帳記入・繰越

ふ こ
お振り込み

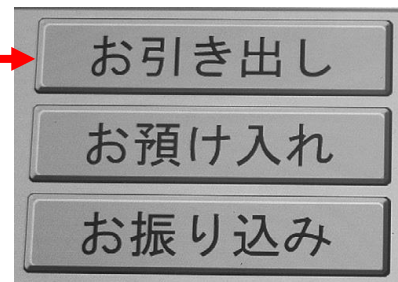
ふ か
お振り替え

あんしょうばんごうへんこう
カードの暗証番号変更




おかねを おろします。

1. お引き出し

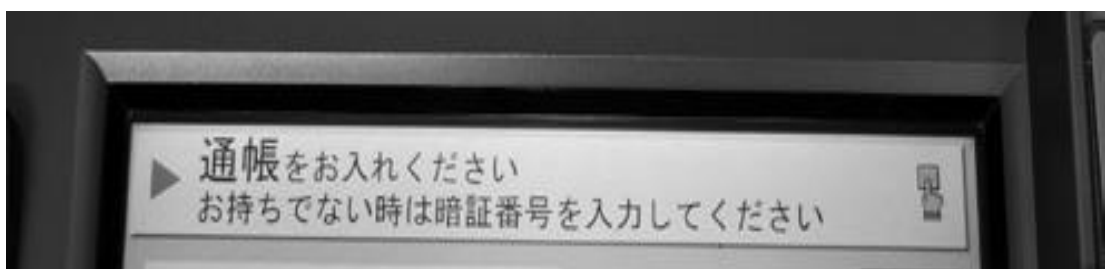


2.



カードをお入れください。

3.

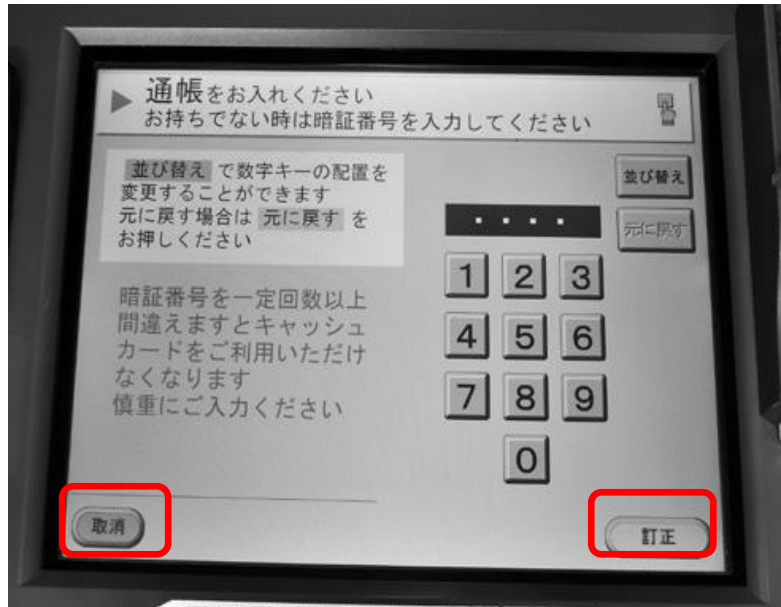


通帳をお入れください。

お持ちでない時は暗証番号を

入力してください。

4 .



とりけし
取消

ていせい
訂正

5 .

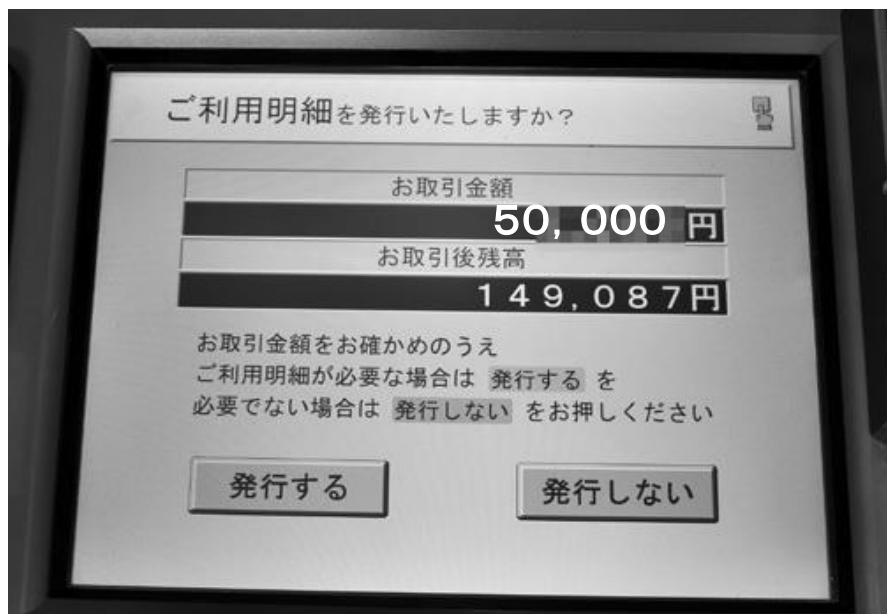


ひきだしきんがく えん お
お引出金額と円を押し、よろしければ

いちぶりょうがえ かくにん お
一部両替または確認をお押しください

まんえんぶん せんえんさつ しゅっきん
1万円分を千円札で出金します

6.

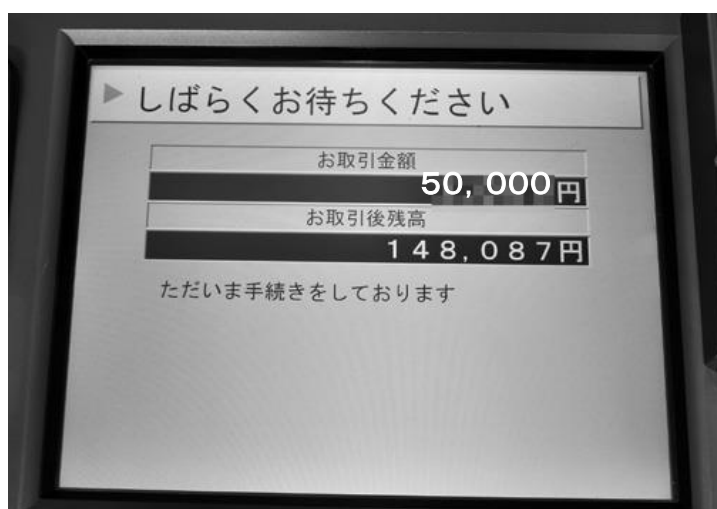


り ようめいさい はっこう
ご利用明細を発行いたしますか？

とりひききんがく とりひき ご ざんだか
お取引金額 お取引後残高

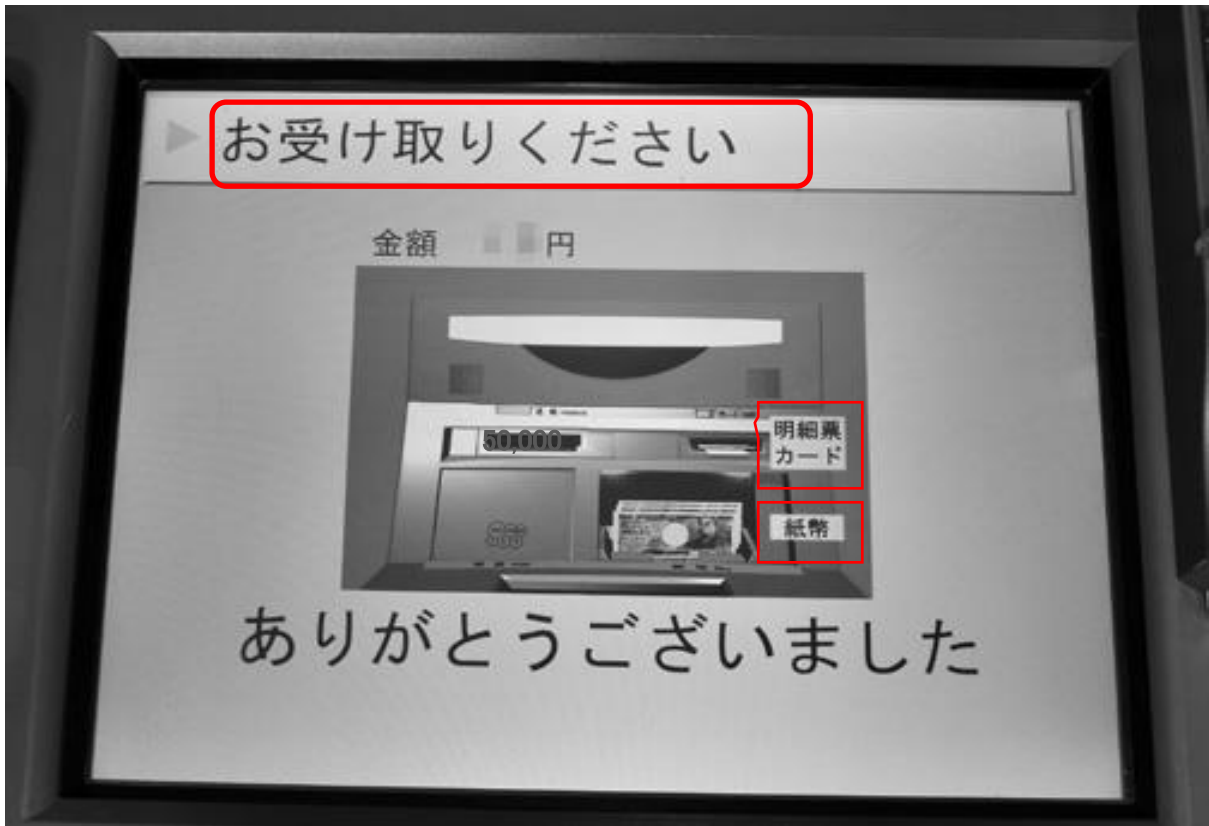
はっこう はっこう
発行する 発行しない

7.



ま
しばらくお待ちください。

8.



お^う受^とけ取りください。

めいさいひょう
明細表カード

しへい
紙幣