

しょうがっこう ほごしゃ じ こしょうかい きめいれんしゅう
1. 小 学 校 の保護者としてのあいさつ・自己紹介・記名練習

1.

ji bun no na mae o ko sa n no na mae juusho ga ka kema su ka

①自分の名前・お子さんの名前・住所が書けますか？

yo mema su ka

②読めますか？

na mae

名前※1: _____ ※1 名前 = 氏名

na mae shimei

ko domo no na mae

子 供 の 名 前 ※2: _____

ichinensei wa hi ra ga na de na mae o

※2 1 年生は、ひらがなで名前を

ka ki ma su

書きます。

zero/rei	ichi	ni	san	yon	go
0	1	2	3	4	5
roku	nana	hachi	kyuu	juu	
6	7	8	9	10	
juuichi	juuni	...			
11	12				

yuubin bangou

no

郵便番号: _____

juusho

住所: _____

denwabangou ji taku

電話番号: (自宅) _____

kei tai

(携帯) _____

ko domo no gakkou

shougakkou


子 供 の 学 校: _____ 小 学 校

nen kumi rei ichi ne n ichiku mi

____ 年 ____ 組 (例: 1 ねん 1 くみ)

ji ko shoukai ko domo no shougakkou de
自己紹介＜子供の小学校で＞

ha ji memashite
はじめまして。




_____ de su
です。

a na ta no na mae
(あなたの名前)

_____ no hahade su
の母です。

ko domo no na mae
(子供の名前)

do u zo yo ro shiku o ne ga i shima su
どうぞ よろしく おねがいします。



wa ta shi wa _____ jin de su
わたしは _____ 人です。

ni hon go ga a ma ri wa ka ri ma se n
日本語が あまり わかりません。

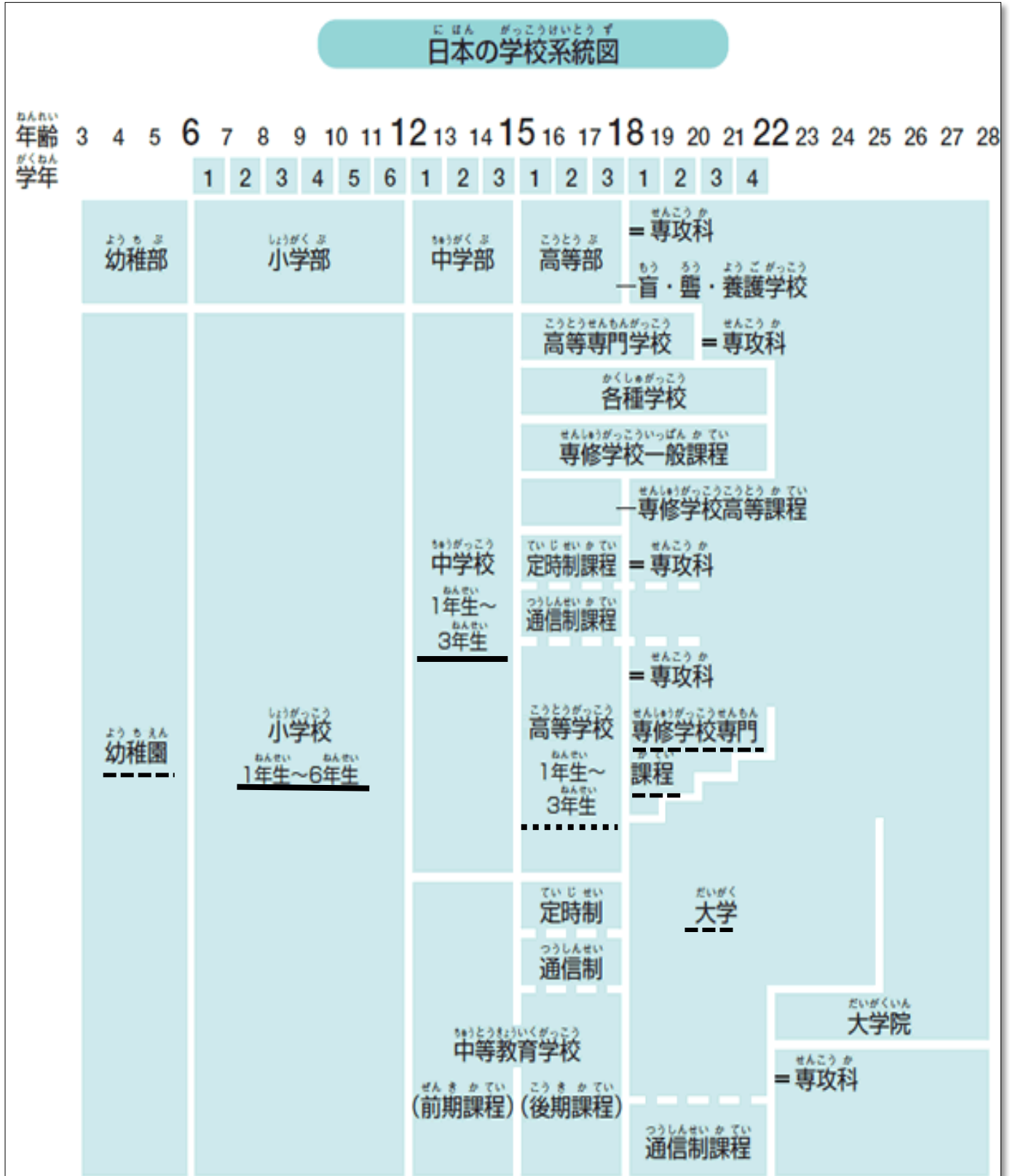
i ro i ro o se wa ni na ri ma su
いろいろ おせわに なります。

mi na sa n do u zo yo ro shiku o ne ga i shima su
みなさん、どうぞ よろしく おねがいします。

1 学校教育

1-1. 日本の学校系統図

(参考:文部科学省「就学ガイドブック・2005年4月」)



せんしゅうがっこう にゅうがくし かく ちが こうとうかてい ちゅうがくそつぎょうしゃたいしやう せんもんかてい こうとうがっこう
 ・専修学校は入学資格の違いによって「高等課程」(中学卒業対象)、「専門課程」(高等学校、
 だい たんだいそつぎょうしゃたいしやう いっぱんかてい にゅうがくきてい みつ こうとうかてい お せんしゅうがっこう こう
 大・短大卒業対象)、「一般課程」(入学規定なし)の3つにわかれ、高等課程を置く専修学校を高
 どうせんしゅうがっこう よ せんもんかてい お せんしゅうがっこう せんもんがっこう よ
 等専修学校と呼び、専門課程を置く専修学校を専門学校と呼びます。

かくしゅがっこう よ びこう じどうしゃせいびがっこう
 ・各種学校は、予備校、自動車整備学校、インターナショナルスクールなどがあります。

さんこう ようちえん しょうがっこう ちゅうがっこう こうとうがっこう ひとり あ ねんかんがくしゅうひ
【参考】 幼稚園、小学校、中学校、高等学校にかかる一人当たりの年間学習費

がっこうきょういくひ じゅぎょうりよう がっきゅうひ つうがくひ せいふくだい がっこうきゅうしよくひ がっこうがいかつどうひ
【学校教育費(授業料、学級費、通学費、制服代など)、学校給食費、学校外活動費】

たんい えん
 (単位:円)

くぶん 区分	ようちえん 幼稚園		しょうがっこう 小学校		ちゅうがっこう 中学校		こうとうがっこう ぜんにちせい 高等学校(全日制)	
	こうりつ 公立	しりつ 私立	こうりつ 公立	しりつ 私立	こうりつ 公立	しりつ 私立	こうりつ 公立	しりつ 私立
がっこうきょういくひ 学校教育費	129,581	358,313	54,929	835,202	131,501	990,398	237,669	685,075
がっこうきゅうしよくひ 学校給食費	18,834	28,078	42,227	46,052	35,448	9,429
がっこうがい 学校外 かつどうひ 活動費	83,505	151,127	206,937	584,069	292,562	278,863	155,795	237,641
がくしゅうひそうがく 学習費総額	231,920	537,518	304,093	1,465,323	459,511	1,278,690	393,464	922,716

しゅってん へいせい ねんどがくしゅうひちようき もんぶかがくしやう
 出典:平成22年度学習費調査(文部科学省)

1-2 日本の学校

(1) 国・公立の学校と私立の学校

学校には、国が運営する国立、都道府県市区町村が運営する公立、そして学校法人が運営する私立の学校の3種類があります。

公立小・中学校の場合、原則的に住んでいる場所によって入学する学校が決まっており、入学試験はありません。私立の学校は入学試験を受けて合格しなければ、入学できません。

(2) 年度・学期・休暇

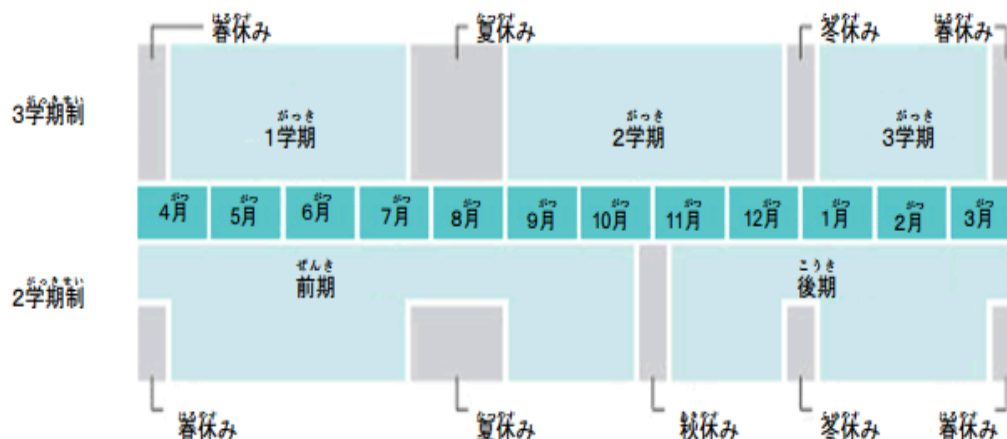
日本の学校は、4月に始まり翌年の3月に終わります。

学年は、ほとんどの学校で3つの学期に分かれています。

1学期は4月から7月、2学期は9月から12月、3学期は1月から3月までです。それぞれの学期の間には、約40日の夏休みと2週間程度の冬休み、春休みがあります。

※一部の学校では学年が2つの学期に分かれています。2学期制の場合は、4月から9月の前期と、10月から3月の後期に分かれており、夏休み、冬休み、春休み以外に、前期と後期の間に秋休み(4~6日程)があります。

学期制(例)



川崎市の公立小学校・中学校は、全部2学期制です。

2-1 小学校の1日

- 登校…学校の行き帰りに通る道が決められています。集団登校する学校もあります。
- 朝の会…授業が始まるまえに、挨拶や連絡をします。
- 始業時間…学校が始まる時間です。
- 授業時間…学習する時間です。

授業時間は1単位（1時限）45分です。授業と次の授業の間に10～20分の

休憩時間があります。

授業は担任の先生（＊1）が中心になって教えます。

＊1 担任 各クラスにそれぞれ担当の先生がいます。
その先生を担任と呼びます。

- 昼食…ほとんどの小学校では、給食（学校で用意する昼食）があります。
子供たちが順番に交替で、ご飯を配り、後片付けをします。これを給食当番とい

います。
エプロンやマスクなどが必要です。

- そうじ…子どもたちは、先生と一緒に、学校の教室、階段、廊下、トイレなどをそうじします。
- 終わりの会…1日の生活をふりかえります。また、学校生活でのいろいろな行事など

について
の連絡があります。連絡プリントを受け取ることもあります。

- 放課後…授業が終わった後の時間です。

わくわくプラザ（＊2）に行くこともできます。

- 下校…学校から帰ることです。通学路を通して家に帰ります。

＊2 わくわくプラザ 小学校が終わってから、決められた時間まで、子どもを預かってくれるところ。保護者が仕事で家に帰ってくるのが遅くなる家庭の場合、利用できます。

2-2 小 学 校 の 1 年

【前期（4月～10月）】

始業式（4月）

- ・ 学期の始まりの行事です。
- ・ 後期（10月）にもあります。

入学式（4月）

- ・ 1年生に入学する子どもを迎える行事です。
- ・ 保護者も一緒に入学式に出席します。

身体測定・定期健康診断

- ・ 子どもの身長、体重等の発育の様子を測定します。
- ・ 子どもの身体の様子・健康状態について、医師が診断します。

授業参観・保護者会

- ・ 保護者が教室での授業を見ます。
- ・ 保護者と担任の先生が子どもたちの様子について話し合ったりする機会です。

家庭訪問・個人面談

- ・ 家庭訪問は、学校の先生が、子どもの家庭での様子を聞くために子どもの家を訪れます。
- ・ 個人面談では、子どもの学校生活や家庭生活について、学校で先生と話をします。
- ・ 家庭訪問や個人面談の日は、前もって学校から連絡があります。

運動会（5月）

- ・ 短距離走やリレー、ダンスなどをしたり、学級の友だちの応援をしながら、運動に親しむ行事です。学校によっては、家族も参加できる種目を用意しています。

遠足・社会見学

- ・ 校外に出て教室では勉強できないことを、自然や歴史・文化に親しみながら学ぶための行事です。

【夏休み（7月末～8月末）】

- ・ 約35日から40日の長い休みです。
- ・ この間、学校での授業はありません。家庭での生活となります。学校によっては、部活動や特別な学習があります。

終業式 (10月)

- 1学期の終わりを告げる行事です。
- 通知票が渡されます。
- 2学期、3学期にもあります。

防災訓練・避難訓練

- 地震や火事に備えての訓練です。

【後期 (10月半ば～3月)】

学芸会・文化祭

- 図画工作や美術等で制作した作品や、社会科等で学習したレポート等を展示したり、楽器の演奏や合唱、演劇等の発表をしたり、それらを鑑賞したりします。

音楽会・演劇鑑賞会

- 優れた芸術を鑑賞したり、聴いたりして心を豊かにします。

【冬休み (12月末～1月初め)】

- 約2週間の短い休みです。

卒業式 (3月)

- 最上級生の学校の卒業を祝う行事です。

終業式 (3月)

- 学期の終業式であるとともに、1年の締めくくりを行う行事です。

【春休み (3月末～4月初め)】

- 終業式が終わると、春休みになります。この休みが終わると進級して、4月から新しい学年で勉強をすることになります。

【学年別の学校行事】

修学旅行

- 小学校、中学校、高等学校、特別支援学校それぞれにおいて、おもに最高学年で、一緒に数日間の旅行・宿泊を伴う行事です。
- いろいろな名所・施設を見学したり、体験活動をしたりします。
- 旅費は、保護者負担です。

2-2 通知票

子どもの成績や学校生活の様子については、学期末の通知票などにより、学校から家庭に伝えられます。

2-3 きまり・規則

学校にはいろいろなきまり・規則があります。小学校では、服装が自由なところもありますが、学校によっては標準服(制服)が指定されている学校もあります。また、学校に必要でない持ち物は、持ってこないようになっています。

(補足) 持ち物にすべて名前を書かなければなりません。

また、マニキュアをしたり、ピアス等のアクセサリーをつけて学校へ来ることは禁じられている場合がほとんどです。さらに、学校へおやつを持ってきたり、食べたりすることはできません。

(補足) 決められた時間を守りましょう。遅刻・欠席は必ず学校に連絡します。

文化的・宗教的理由でアクセサリーなどは着せない場合は、先生に相談しましょう。

2-4 集金

小学校・中学校の授業料はいりませんが、給食費(1ヶ月あたり3500円から4500円程度)や教材費が必要です。1ヶ月に一回程度、集金があります。

(補足) 教材費の例…水彩絵の具、クレヨン、鍵盤ハーモニカ、リコーダー、裁縫道具、

習字の道具、体操服、水着、問題集、ドリルなど

その他、校外学習や修学旅行の積み立て金、学級費、PTA会費、保険費など

2-5 準備するもの

(1) 入学のとき準備するもの

- ランドセル 教科書やノートを入れて背負う小学生のかばんのことです。
- 上履き 学校の中で履く靴です。

(2) 学校で使うもの

- 身の回りのもの、よく使うもの

道具箱…はさみやのりを入れておく個人用の箱です。

鉛筆・消しゴム

筆箱…筆記用具を入れるケースです。

ノート

- 国語の時間

習字道具…筆を使って字を書く練習をします。

- 算数の時間

定規

三角定規

コンパス

ぶんどき
分度器

● おんがく じかん
音楽の時間

はーもにか
ハーモニカ

かすたねっと
カスターネット

けんばん はーもにか
鍵盤ハーモニカ

りこーだー
リコーダー

● ず が こうさく じかん
図画工作の時間

はさみ

のり

せろてーぶ
セロテープ

くれよん
クレヨン

いろえんぴつ
色鉛筆

え ぐ ふで みず さ
絵の具・筆・水差し

ねんど こうさくばん
粘土・工作版

ちようことう
彫刻刀

● たいいく じかん
体育の時間

なわとび

たいそうふく・・・なつよう はんそで はんず ぽん ふゆよう ながそで ながず ぽん じゃーじ
体操服・・・夏用の半袖・半ズボンと、冬用の長袖・長ズボンのジャージがあります。

こうはくぼう たいいく あか しろ りばーし ぶる ぼうし
紅白帽・・・体育のときにかぶる赤と白のリバーシブルの帽子の事です。

たいいくかん しゅーず
体育館シューズ

みず ぎ すいらいぼう びにーる て
水着・水泳帽・ビニール手さげかばん

● きゅうしよく
給食

はし

はぶらし こップ
歯ブラシ・コップ

引用・参考：

文部科学省 外国人児童生徒のための就学ガイドブック（各国語版）

http://www.mext.go.jp/a_menu/shotou/clarinet/003/1320860.htm

（財）自治体国際化協会 多言語生活情報 J教育

<http://www.clair.or.jp/tagengorev/ja/index.html>

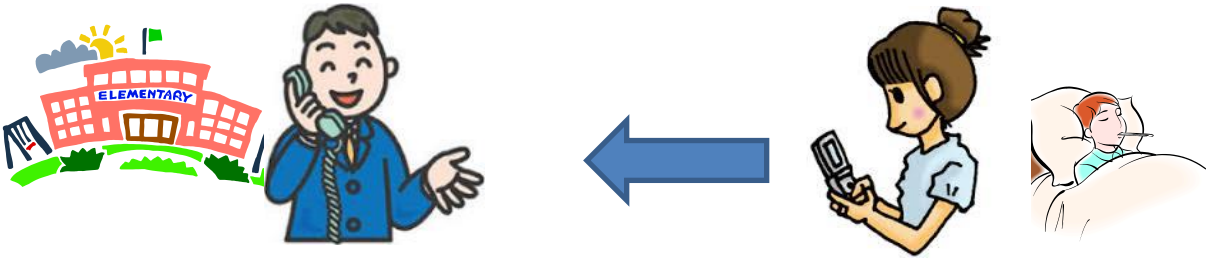
三重県教育委員会事務局小中学校教育室 外国人等保護者のための学校ガイダンス「日本の学校はこんなところ」

<http://www.casta-net.jp/bunsho/facet/10/81+83/8/79/2/12>

大阪府教育委員会「小学校入学準備ガイドブック」

<http://www.pref.osaka.lg.jp/attach/5965/00000000/jguide.pdf>

1. ^{kodomo ga gakkou o yasumu toki gakkou ni denwa o ka ke ma su} 子供が学校を 休むとき、学校に電話をかけます。



1 : ^{ka wa sa ki shougak kou desu} かわさき小学校です。

3 : ^{o ha yo u go za i ma su} おはようございます。

5 : ^{ha i o ma chi ku da sa i} はい、お待ちください。

6 : ^{mo shi mo shi de su} もしもし、Aです。

8 : ^{i i e do u shi ma shi ta ka} いいえ、どうしましたか。

10 : ^{so u de su ka} そうですか。
^{wakarimashita} わかりました。
^{do u zo o da i ji ni} どうぞ おだいじに。

12 : ^{ha i shi tsu re i shi ma su} はい、しつれいします。

2 : ^{o ha yo u go za i ma su} おはようございます。

4 : ^{nen 1 kumi no haha de su} 1年1組 ○○○○の母です。

^{tan nin no sen sei o ne ga i shi ma su} 担任の A先生 おねがいします。

7 : ^{sen sei i tsu mo ga} A先生、いつも ○○が

^{o se wa ni na t te o ri ma su} お世話になっております。

9 : ^{kyou wa} きょう、○○は

^{no de} ①～⑤ ので

a. ^{ya su mi ma su} やすみます。

b. ^{chi ko ku shi ma su} ちこくします。

c. ^{ji ni so u ta i shi ma su} ○○時に そうたいします。

			
atama ga ita i ① 頭が痛い netsu ga a ru ② 熱がある	o naka ga ita i ③ お腹が痛い	seki ga de ru ④ 咳が出る	byou in he i ku ⑤ 病院へ行く

イラスト出典:

人物イラスト館

<http://jinbutuillust.businesscatalyst.com/%E5%95%8F%E8%A8%BA%E3%83%BB%E8%A8%BA%E7%99%82.html>

いらすとや http://www.irasutoya.com/2012/12/blog-post_4261.html

renrakuchou ni ka i te mo i i de su
2 連絡帳に書いてもいいです。

rei seki ga de ru no de tai iku o kengaku sa se te ku da sa i
(例) 咳が出るので、体育を見学させてください。

ashita no gozenchuu byouin he i kunodeyasumimasu
明日の午前中、病院へ行くので休めます。

だいふく
縦に書いてください。

ensoku
遠足

ya
や

undoukai
運動会

no
の

obentou
お弁当




ポイント！

1 . ei sei men ni

ki

o



ru



×

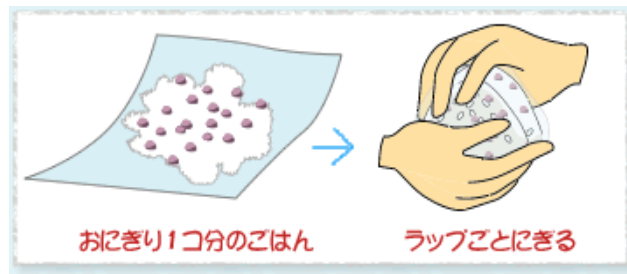
① ryou ri wa sa mashi te ka ra tsume ru
料理は 冷ましてから 詰める。

② mizu o ki ru
水を 切る。



③ de ki ru da ke te de sawa ra na i o ni gi ri
できるだけ 手で 触らない。(おにぎり)

○



2 . ko domo ga ta be ya su i sa i zu ka tachi
子供が 食べやすい サイズ・かたち。


×



○



3 . iro o ki re i ni (aka midori ki iro)
色を きれいに。(赤・緑・黄色)



4 . nio i ni ki o tsuke ru ni n ni ku su pa i
匂いに 気をつける。(にんにく・スパイ)



me ny u u rei
メニュー例

- o ni gi ri
・おにぎり



- ya sai no niku ma ki
・野菜の肉巻き



- torinokara a ge
・鳥の唐揚げ



- ta ma go ya ki
・たまご焼き



ky a ra kuta a ben
キャラクター 弁当
tou o tukurusu go i o ka a san mo i masu
当を作るすごいお母さんもいます。



gatsu nichiwa o ko sa n you no
3 月 14 日 は、お子さん用の

o bentoubakoto e puro n o mo t te
お弁当箱と、エプロンを持って

kitekudasa i
来てください。

minasa n de tanoshi kuoshi e a i ma shyo u
皆さんで楽しく教え合いましょう！