

3 はな 話す

A: 絵を見てお願いしましょう。 B: 答えましょう。

例



A: この問題が分かりません。教えていただけますか。

B: いいですよ。ちょっと見せてください。

例




A: 誰か手伝っていただけますか。

B: すみません、10分待っていただけますか。



A:

B:



A:

B:



A:

B:



A:

B:

4

聞く 3人は東京へ旅行に行きます。A、B、Cのどの切符がおすすめですか。

わたし はや い  
私は早く行って、たくさん遊びたいです。



( )の切符がおすすめ

わたし やす い  
私は安く行きたいです。時間はたくさんあります。



( )の切符がおすすめ

わたし やす い  
私も安く行きたいです。乗り換えは嫌いです。



( )の切符がおすすめ

(バスターミナルの忘れ物コーナーで)

サム: すみません。昨日バスにカメラを忘れました。

調べていただけますか。

駅員: 何番のバスでしたか。

サム: 1番の浜松駅行きのバスでした。

駅員: どんなカメラですか。

サム: 色はグレーで、黒いケースです。白い袋に入っています。


駅員: そうですか。ちょっとお待ちください。

サム: はい。

駅員: ……これですか。

サム: はい、そうです。ありがとうございます。

駅員: ご本人確認できる物をお願いできますか。



1) 正しいものには、間違っているものには×をつけましょう。

サムさんは浜松駅から帰る時にカメラを忘れた。 ( )

カメラの色は黒だ。 ( )

2) 誰が誰に何を願いますか。

【新しい言葉】

1 調べる

2 ~行き

3 確認する

4 判子



6 はな  
話す

1) ペアで会話を練習しましょう。

( )の中の言葉を変えて、いろいろ練習してみましょう。

A: あなたは(スーパー)で(財布)を落しました。  
どんな(財布)か説明してください。

B: あなたは(スーパーの店員)です。  
Aさんの話を聞いて、他に必要なことを質問してください。



2) 1)で練習した会話を書いてみましょう。

A large, empty speech bubble shape with a pointed tail, intended for writing the dialogue practice.

22課 <sup>か</sup>ふくしゅう

例 <sup>れい</sup> ~ていただけますか

-----

-----

-----



<sup>べんきょう</sup>勉強した<sup>ことば</sup>言葉<sup>つか</sup>を使って<sup>ともだち</sup>友達と<sup>かいわ</sup>会話を<sup>かいわ</sup>しましょう。その<sup>かいわ</sup>会話を<sup>か</sup>書いてください。

(<sup>わ</sup>分からない人は<sup>ひと</sup>下の<sup>した</sup>絵を<sup>え</sup>見て<sup>み</sup>考えてもいいです。)

あなた:

-----

ともだち:

-----

あなた:

-----

ともだち:


-----

あなた:

-----

ともだち:

-----



<sup>あた</sup>【<sup>あた</sup>新しい<sup>ことば</sup>言葉】あなたがはじめて<sup>べんきょう</sup>べんきょうした<sup>ことば</sup>ことばがありましたか。あ<sup>か</sup>ったら<sup>か</sup>書きましょう。

1 \_\_\_\_\_ 2 \_\_\_\_\_ 3 \_\_\_\_\_ 4 \_\_\_\_\_ 5 \_\_\_\_\_

6 \_\_\_\_\_ 7 \_\_\_\_\_ 8 \_\_\_\_\_ 9 \_\_\_\_\_ 10 \_\_\_\_\_